

Convocatoria de Inscripción

¿Eres de nuevo ingreso?
 24/1 (Agosto 2023 - Enero 2024)

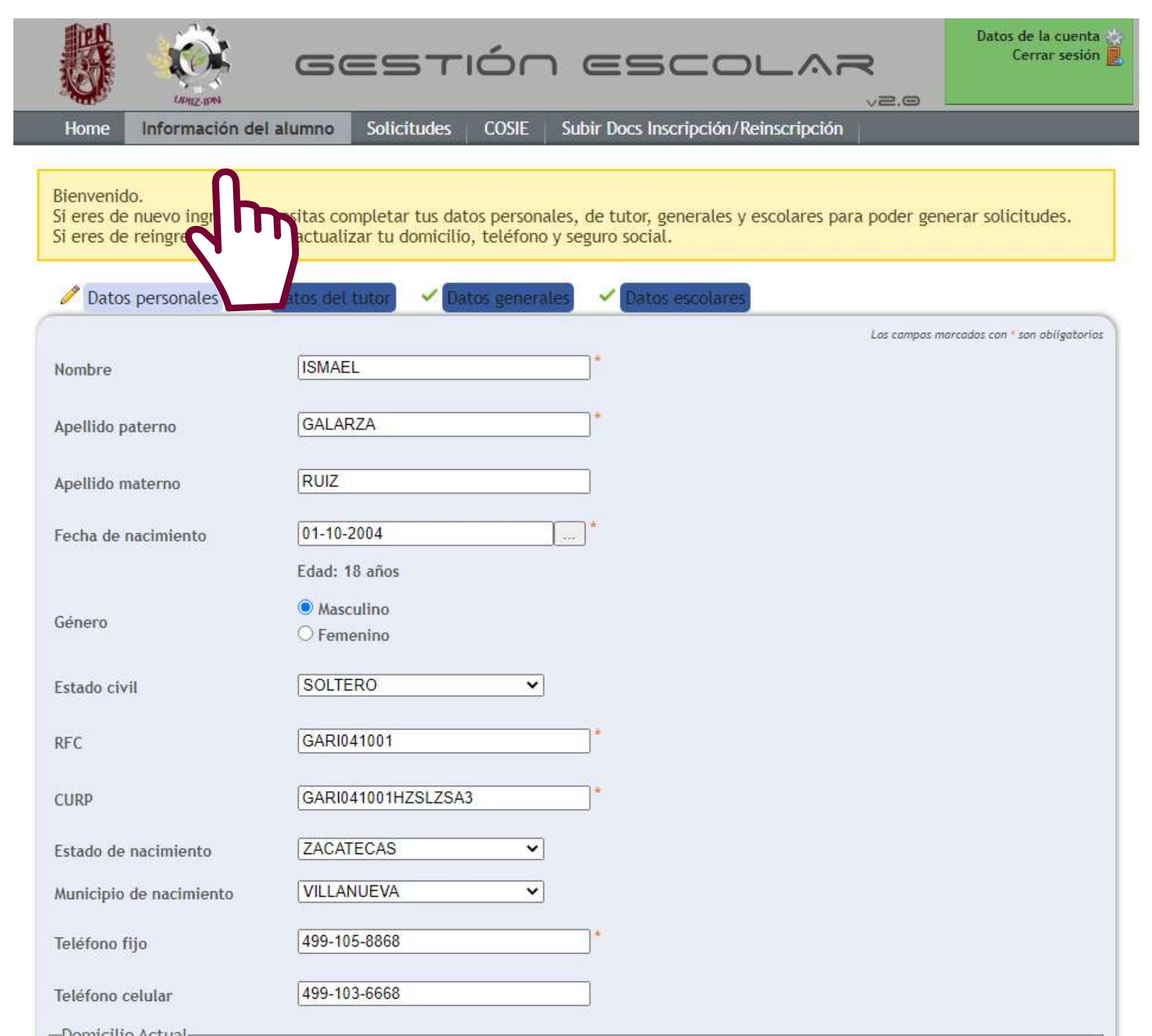
1. Regístrate en GESCO (<https://www.gesco.zacatecas.ipn.mx/>).

¿Cómo? una vez que ingreses al sitio oficial deberás dar clic en "Crear cuenta".

2. Te dirigirá a un formulario de registro, en este deberás ingresar como usuario tú número de BOLETA o PREBOLETA, la cual se encuentra en tu "Hoja de Con o Sin Documentos".


NOTA: Si entregaste TODOS tus documentos se te generó una boleta definitiva que empieza con "202467...", pero si no los tenías completos entonces deberás registrarte con tu boleta provisional que comienza con "PE" o "PP" (10 dígitos)

3. Contesta las preguntas sobre tus datos personales, tutor, generales y escolares.



IMPORTANTE: podrás ingresar al sistema a partir del 26 de Agosto de 2023.

¿Documentos? ¿Cuáles?



El día 26 y 27 de agosto de 2023 deberás subir los documentos en el GESCO para validación, para esto, primero deberás iniciar sesión en GESCO con tu boleta y la contraseña que generaste anteriormente, después selecciona "Subir Docs de Inscripción/Reinscripción". Deberás subir los siguientes documentos:

1. Solicitud de Inscripción del GESCO.
2. Hoja de Resultado del Examen de Admisión.
3. Hoja de Solicitud de Inscripción con Documentos y/o sin Documentos (según sea el caso).
4. Clave Única de Registro de Población (CURP) actual.

gesco.zacatecas.ipn.mx/index.php?f=user/profile

GESTIÓN ESCOLAR v2.0

Datos de la cuenta
Cerrar sesión

Home Información del alumno Solicitudes COSIE **Subir Docs Inscripción/Reinscripción**

ALUMNOS QUE SUBIERON DOCUMENTOS A VALIDACIÓN EL 26 y 27 DE JUNIO y 28 DE JUNIO ANTES DE LAS 9:30 A.M. FAVOR DE SUBIR NUEVAMENTE SUS DOCUMENTOS POR SU COMPRENSIÓN GRACIAS.

Su perfil

Boleta 2019670073
Correo electrónico wtcc.wc@gmail.com

Menú
Editar
Cambiar la contraseña
Cerrar sesión

gesco.zacatecas.ipn.mx/index.php?f=user/profile

GESTIÓN ESCOLAR v2.0

Datos de la cuenta
Cerrar sesión

Home Información del alumno Solicitudes COSIE Subir Docs Inscripción/Reinscripción

Home » Subir documentos

En esta sección debes subir los documentos necesarios para completar tu inscripción al semestre.
Los documentos deben estar en formato pdf con un tamaño menor a 2 MB cada uno.
Recuerda que NO necesariamente debes subir todos los documentos que se listan, selecciona únicamente los requeridos de acuerdo a tu situación académica.


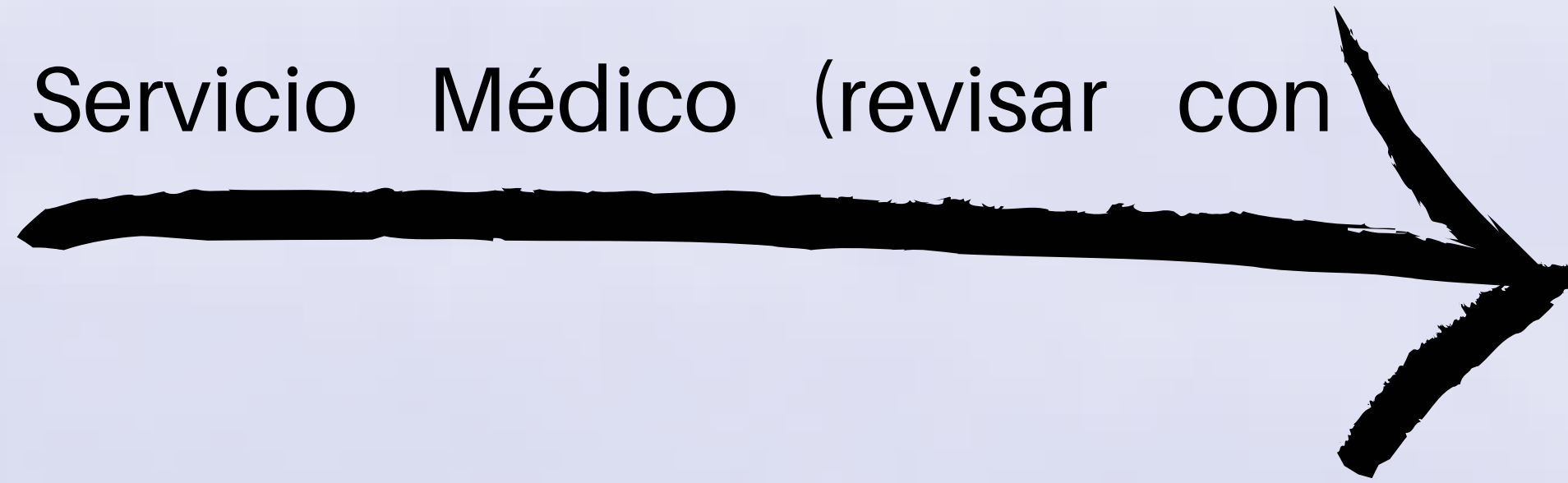
Documento del GESCO de inscripción	Seleccionar archivo Ninguno archivo selec.
comprobante del donativo	Seleccionar archivo Ninguno archivo selec.
Hoja de resultados	Seleccionar archivo Ninguno archivo selec.
solicitud de inscripción con o sin documentos	Seleccionar archivo Ninguno archivo selec.
curp	Seleccionar archivo Ninguno archivo selec.

Subir archivos

El siguiente paso es entregar la **DOCUMENTACIÓN VALIDADA DEL GESCO** en el departamento de gestión escolar el día **29 DE AGOSTO 2023** de las **9:00 am a las 2:00 pm.**

No olvides que debes entregar tus documentos en ORIGINAL Y COPIA

1. Solicitud de Inscripción del GESCO, una sola hoja, pegar fotografía tamaño infantil a color y deberá estar firmada.
2. Hoja de Resultado del Examen de Admisión.
3. Hoja de Solicitud de Inscripción con Documentos y/o sin Documentos (según sea el caso). Población (CURP) actual.
4. Dos fotografías tamaño infantil a color.
5. Comprobante de donativo, en caso de haberlo realizado.
6. Documentos de Servicio Médico (revisar con anticipación).



ES IMPORTANTE REALIZAR EL DONATIVO DE INSCRIPCIÓN, YA QUE ESTOS RECURSOS VAN DESTINADOS AL EQUIPAMIENTO DE LA UNIDAD ACADÉMICA.

DATOS DEL BANCO BBVA PARA DONATIVO

Cantidad: \$480.00

FUNDACIÓN POLITÉCNICO A.C.

CONVENIO CIE (PAGO DE SERVICIOS)

Número de convenio: 1089986

Referencia 1: UPIIZ2

Referencia 2: Nombre y apellido del alumno

ENTREGAR DOCUMENTOS EN FÍSICO HASTA QUE ESTÉN VALIDADOS POR GESTIÓN ESCOLAR

Simbología

Estatus	Descripción
	Significa que ya está aprobado, por lo tanto no puede ser modificado.
	Es para indicar que no se ha subido ningún archivo.
	Quiere decir que aun no se ha revisado el documento.
	El documento tiene observaciones y debe ser actualizado..

Para conocer tu horario debes entrar al SAES el 31 de agosto de 2023 después de las 16:00 horas a través de la página:

<https://www.saes.upiiz.ipn.mx/>

Nota: para ingresar a SAES tu **usuario** es boleta y tu **contraseña** será en mayúscula los primeros cuatro dígitos de tu apellido paterno.

**¡INICIO DE CLASES
28 AGOSTO 2023**

